

## STATISTIQUES N° Vert DES AJMJ

Données brutes au 2 avril 2020

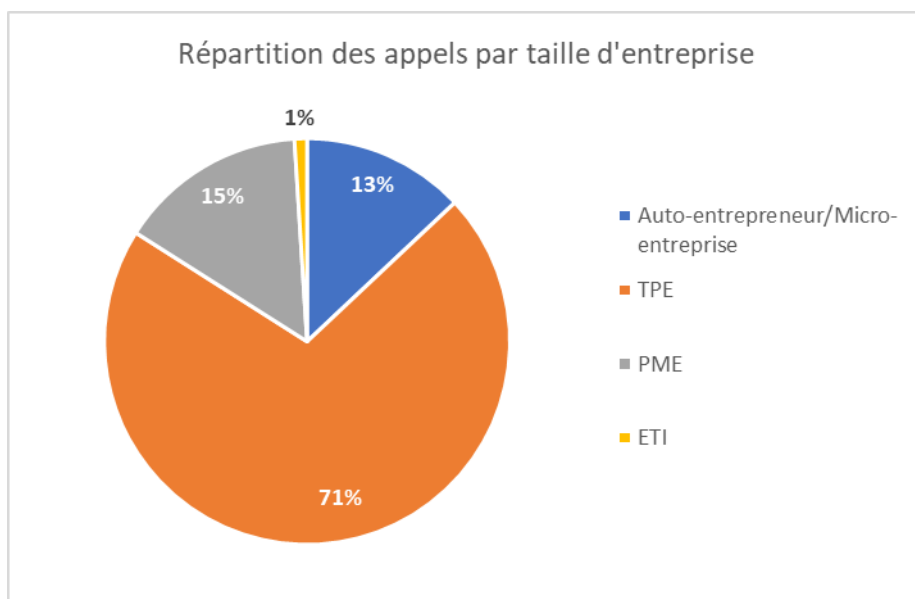
### 1. Nombre d'appels comptabilisés

**Nombre d'appels comptabilisés (du 23 mars au 2 avril 2020)**

1 504 appels en 9 jours, dont 1 471 traités (soit 97,8%)

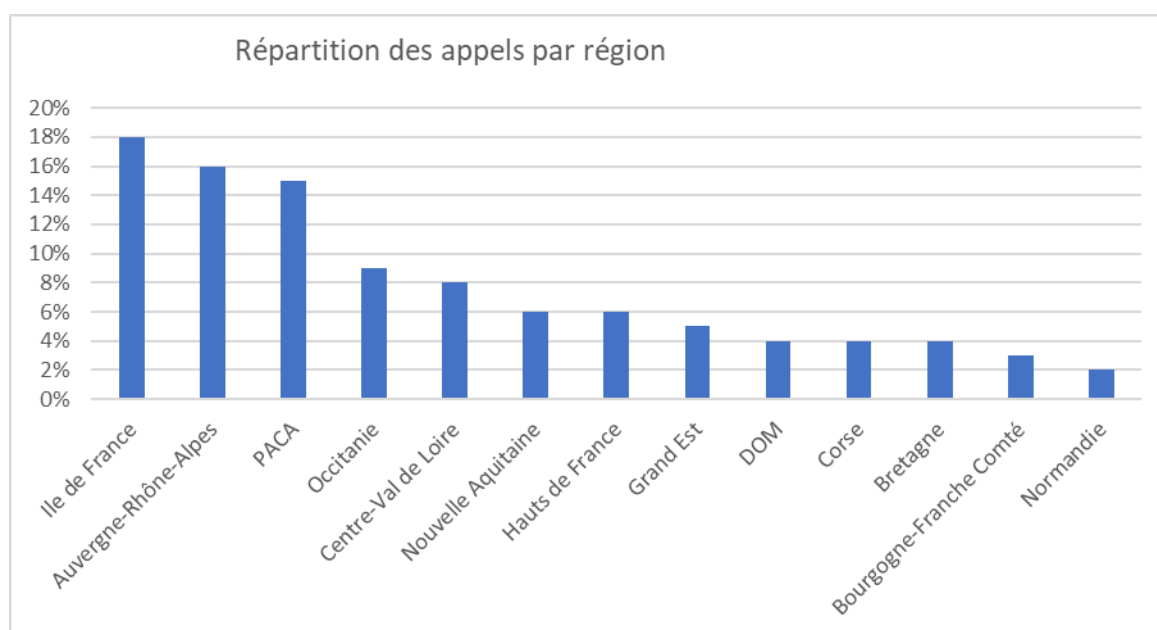
### 2. Répartition des appels par taille d'entreprise

| Répartition des appels par taille d'entreprise |             |
|--|-------------|
| Type d'entreprise                              | Taux        |
| Auto-entrepreneur/Micro-entreprise             | 13%         |
| TPE  | 71%         |
| PME  | 15%         |
| ETI  | 1%          |
| <b>Total</b>                                   | <b>100%</b> |



### 3. Répartition des appels par région

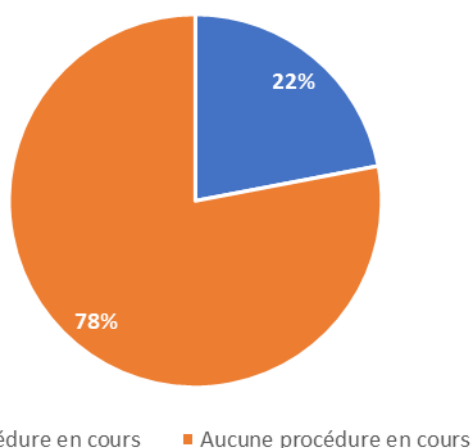
| Répartition des appels par région |             |
|-----------------------------------|-------------|
| Région                            | Taux        |
| Ile de France                     | 18%         |
| Auvergne-Rhône-Alpes              | 16%         |
| PACA                              | 15%         |
| Occitanie                         | 9%          |
| Centre-Val de Loire               | 8%          |
| Nouvelle Aquitaine                | 6%          |
| Hauts de France                   | 6%          |
| Grand Est                         | 5%          |
| DOM                               | 4%          |
| Corse                             | 4%          |
| Bretagne                          | 4%          |
| Bourgogne-Franche Comté           | 3%          |
| Normandie                         | 2%          |
| <b>Total</b>                      | <b>100%</b> |



### 4. Proportion d'appels de sociétés en procédures collectives

| Proportion d'appels de sociétés en procédures collectives |             |
|---|-------------|
| Situation   | Taux        |
| Procédure en cours  | 18%         |
| Aucune procédure en cours                                 | 82%         |
| <b>Total</b>  | <b>100%</b> |

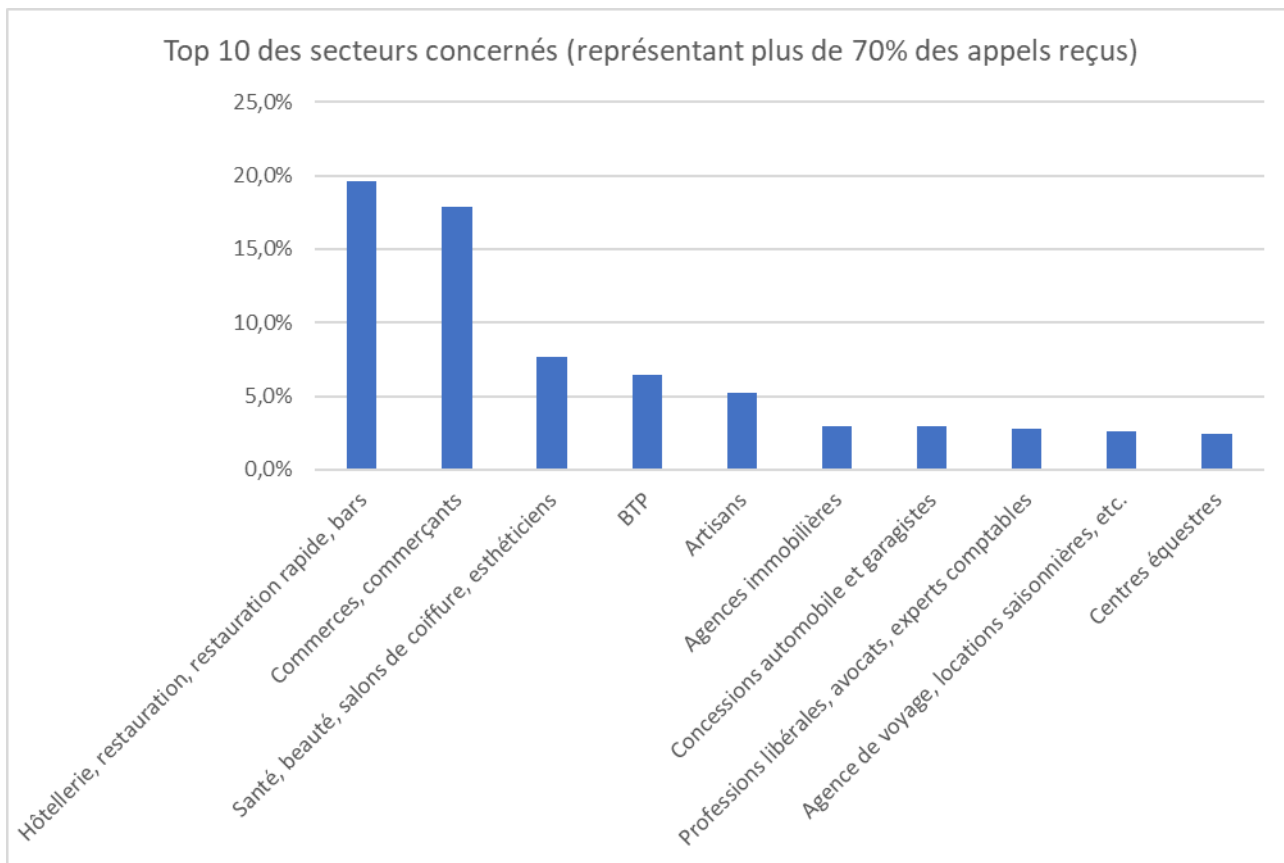
Proportion d'appels de sociétés en procédures collectives



5. Répartition des appels par secteur d'activité économique

| Répartition des appels par secteur d'activité       |       |
|---|-------|
| Activité  | Taux  |
| Commerces, commerçants                              | 19,4% |
| Hôtellerie, restauration, restauration rapide, bars | 19,1% |
| BTP   | 6,2%  |
| Santé, beauté, salons de coiffure, esthéticiens     | 5,9%  |
| Artisans  | 5,2%  |
| Agences immobilières                                | 4,3%  |
| Concessions automobile et garagistes                | 3,4%  |
| Centres équestres                                   | 3,3%  |
| Professions libérales, avocats, experts comptables  | 2,8%  |
| Formation professionnelle                           | 2,5%  |
| Location saisonnière                                | 2,2%  |
| Evènementiel et discothèques                        | 2,2%  |
| Exploitants agricoles                               | 1,9%  |
| Agence de voyage et Tourisme                        | 1,8%  |
| Industrie et maintenance industrielle               | 1,8%  |
| Courtiers en assurances                             | 1,5%  |
| Services à la personne                              | 1,5%  |
| Associations  | 1,2%  |
| Publicité et création de sites internet             | 1,2%  |
| Auto-école  | 0,9%  |
| Nettoyage de bureaux                                | 0,9%  |
| Négoce  | 0,9%  |
| Horticulture  | 0,6%  |
| Informatique  | 0,6%  |
| Architecture et bureaux d'études                    | 0,6%  |
| Collecte et traitement des déchets                  | 0,6%  |
| Ingénierie et infographie                           | 0,6%  |

|                                  |             |
|----------------------------------|-------------|
| Logistique et manutention        | 0,6%        |
| Services aux animaux domestiques | 0,6%        |
| Photographie et audiovisuel      | 0,6%        |
| Autres secteurs                  | 5,1%        |
| <b>Total général</b>             | <b>100%</b> |



## 6. Principales questions posées par les appelants au N° Vert

| Sujets remontés par les appelants                        |             |
|--|-------------|
| Sujets remontés  | Taux        |
| Prime de 1500€   | 19,94%      |
| Mise en place du chômage partiel                         | 16,17%      |
| Report échéances sociales/fiscales/bancaires             | 13,19%      |
| Informations sur les aides possibles                     | 11,46%      |
| Besoin de trésorerie à court terme, découverts bancaires | 7,69%       |
| Report échéances/dividendes du plan                      | 5,49%       |
| Prêts BPI  | 3,92%       |
| Assurance perte exploitation                             | 2,35%       |
| Mesures de prévention et procédures collectives          | 2,35%       |
| Demande/refus de prêt bancaire                           | 2,05%       |
| Paiement des salaires                                    | 1,73%       |
| Arrêt de travail   | 1,10%       |
| Déclaration de cessation des paiements                   | 1,10%       |
| Prise en charge AGS                                      | 0,94%       |
| Déclaration de créance                                   | 0,78%       |
| Comment saisir le fond de secours des indépendants       | 0,32%       |
| Demande de modification du plan                          | 0,32%       |
| Imposition des congés payés                              | 0,47%       |
| Problème fournisseur                                     | 0,32%       |
| Achat nourriture animaux                                 | 0,32%       |
| Relations avec URSSAF                                    | 0,32%       |
| Fonctionnement et ouverture des tribunaux                | 0,32%       |
| Autres   | 7,34%       |
| <b>Total général</b>                                     | <b>100%</b> |

### Top 10 des sujets remontés

